

第7回 平成29年度(上期)発注者別工事採算性に関するアンケート結果

○調査対象工事

北陸地方整備局、富山県及び県内市町村発注工事の内、請負金額2,500万円以上(建築は3,000万円以上)でかつ、平成29年4月1日～平成29年9月30日までに完成し採算が把握できる工事。

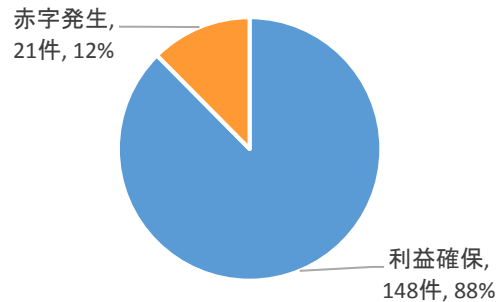
※採算性には本社経費を含めたもの

○対象企業 会員企業のうち県ランク土木A等級または、建築A等級 154社

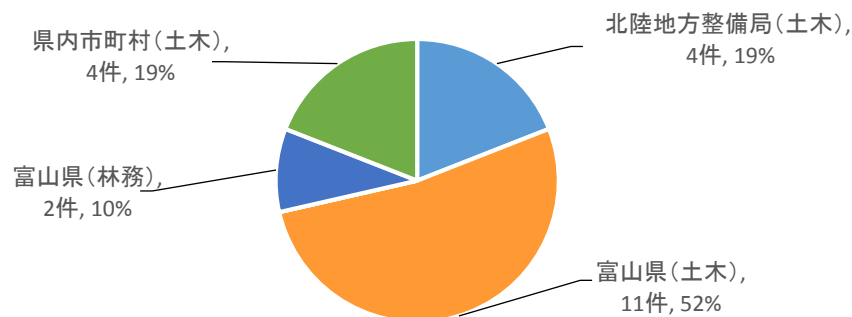
○回答企業数 114社 回答率 74.0%

○調査期間 平成29年12月1日～平成29年12月20日

①調査対象工事の状況(169件、71社)

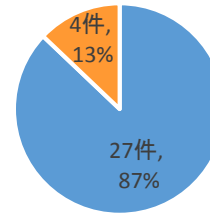


②赤字工事の内訳(21件、14社)

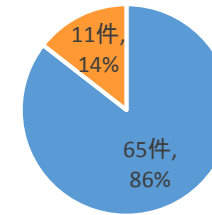


③発注機関別の採算状況(169件、71社)

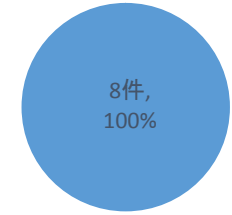
北陸地方整備局(土木)



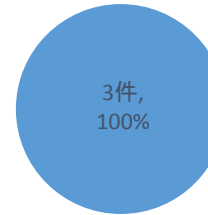
富山県(土木)



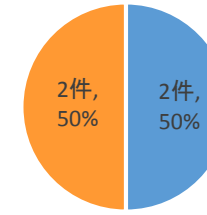
富山県(建築)



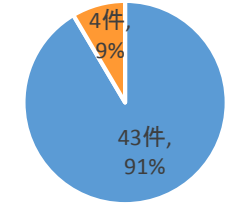
富山県(土地改良)



富山県(林務)

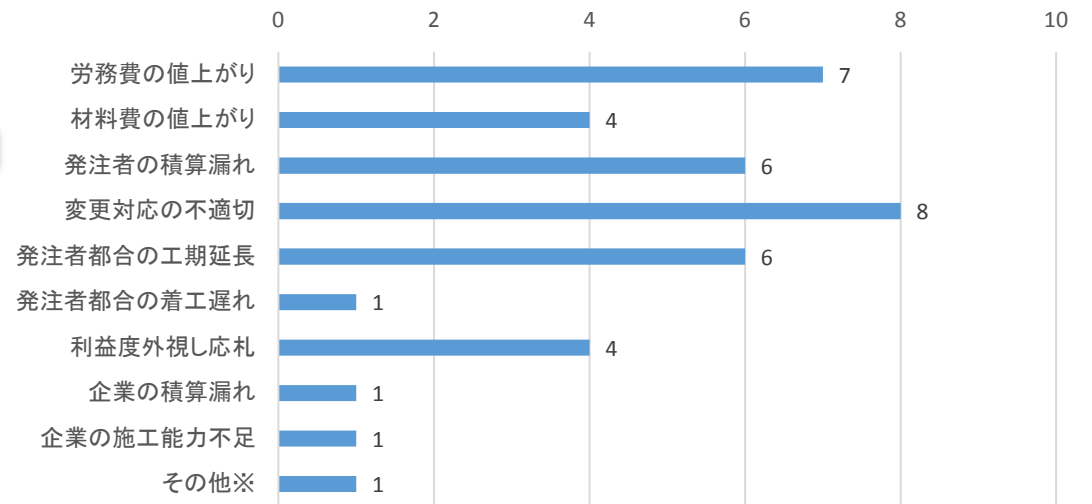


県内市町村(土木)



■ 利益確保 ■ 赤字発生

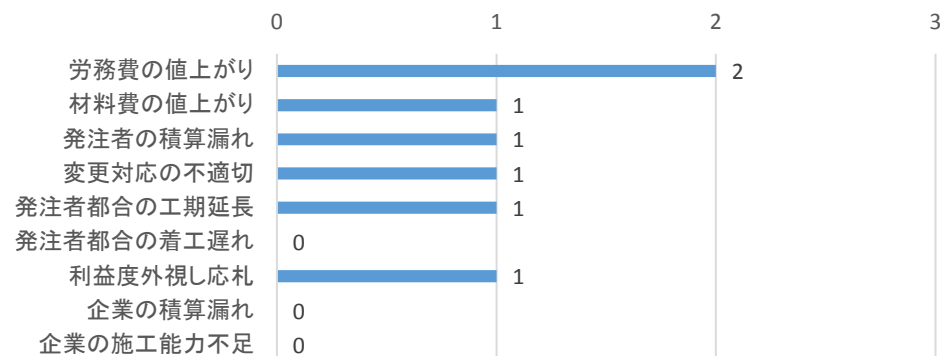
④赤字工事の主な発生理由(3つまで回答可)



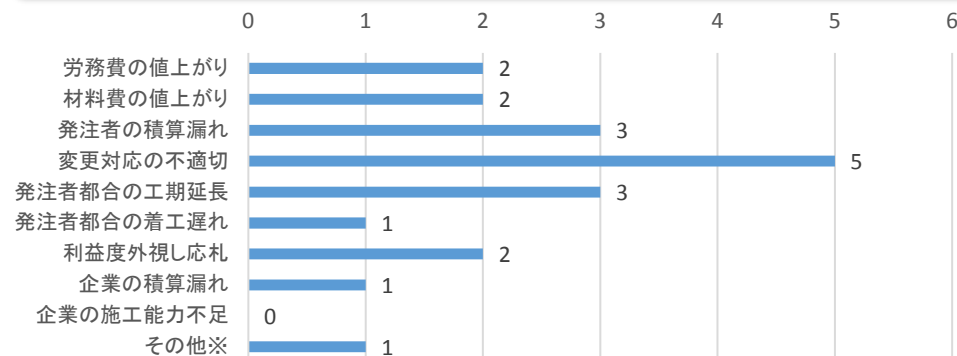
※合算経費になった為

第7回 平成29年度(上期)発注機関別赤字工事の主な発生理由(3つまで回答可)

北陸地方整備局(土木) 利益確保27件(87%) 赤字発生4件(13%)



富山県(土木) 利益確保65件(86%) 赤字発生11件(14%)



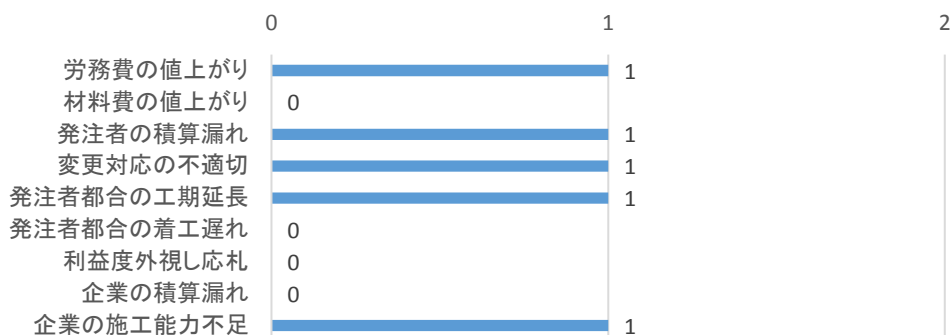
富山県(建築) 利益確保8件(100%) 赤字発生0件(0%)



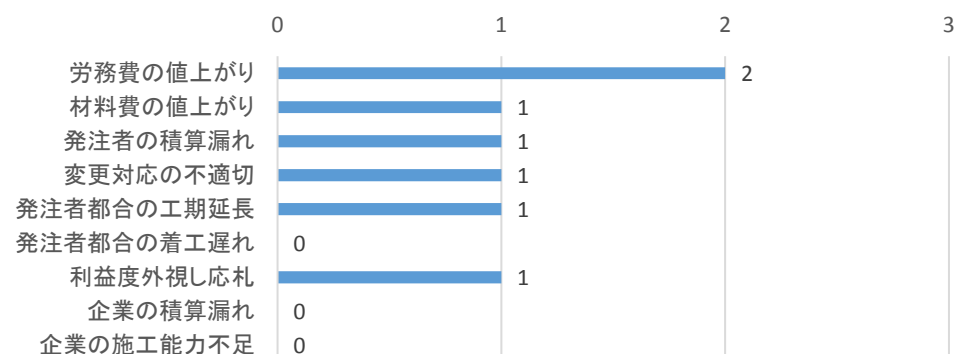
富山県(土地改良) 利益確保3件(100%) 赤字発生0件(0%)



富山県(林務) 利益確保2件(50%) 赤字発生2件(50%)



県内市町村(土木) 利益確保43件(91%) 赤字発生4件(9%)



発注者別工事採算性に関するアンケート結果(平成28年度と第7回の調査比較)

①調査対象工事の状況(平成28年度 489件 168社、第7回 169件 71社)

調査対象工事

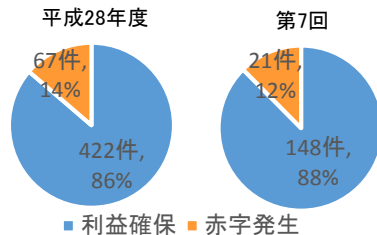
・北陸地方整備局、富山県及び県内市町村発注工事のうち、請負金額2,500万以上(建築3,000万円以上)

<平成28年度対象工事期間>

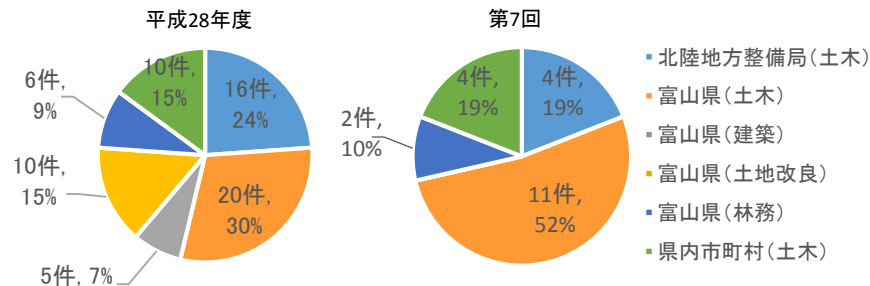
平成28年4月1日～平成29年3月31日

<第7回対象工事期間>

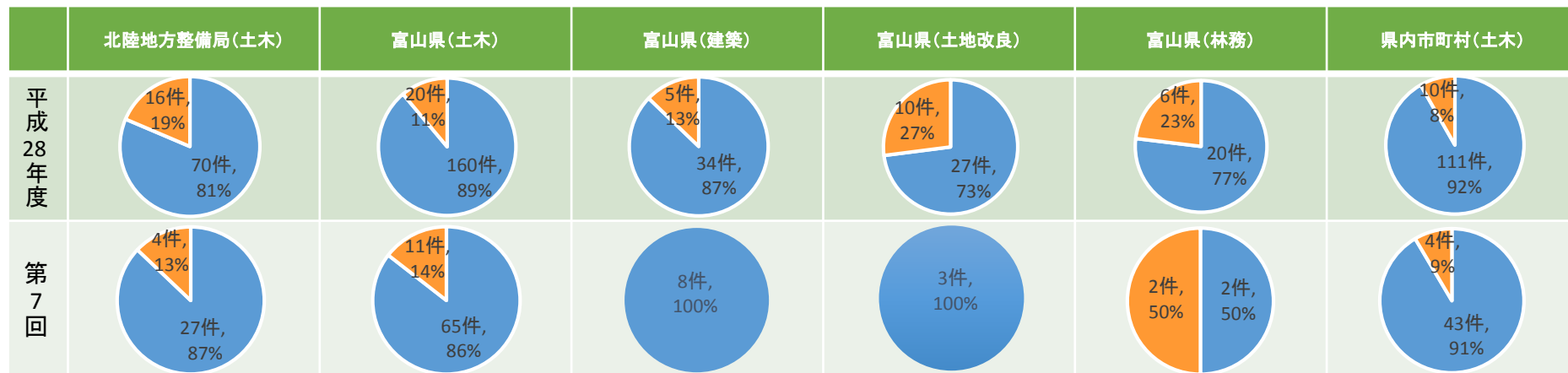
平成29年4月1日～平成29年9月30日



②赤字工事の内訳(平成28年度 67件 47社、第7回 21件 14社)



③発注機関別の採算状況(平成28年度 489件 168社、第7回 169件 71社)



④赤字工事の主な発生理由(3つまで回答可)

