

北日本放送 | KNB WEB [テレビ] 1ch/[ラジオ] AM738kHz/FM90.2MHz

ゲストさん | 会員登録 | ログイン

KNBWEB
TV 1ch Radio AM738kHz/FM90.2MHz

月～金 午後0時30分～4時
 いろんな人がてる!
 パーソナリティも外にてる!
 あなたもてる? みんながてるラジオ!

サイト内検索 検索

KNBニュース マダニ、SFTSの感染者死亡

KNBニュース
 富山県内の最新ニュースをお届けします **ニュース動画配信中**

KNB news every.
 月曜～金曜 夕方6:15～6:57

KNB news every 特集動画

- 金曜ジャーナル
- 句景とやま
- 北陸3県イトコどり～

富山県の天気 [詳細へ](#)

9月7日(月) さよう

東部 23°C

西部 23°C

嵐報・注意報が発表されています

[ライブカメラで見る](#)

[とやま県内交通情報](#)

[緊急地震速報について](#)

ニュースバックナンバー

- 9月6日(日)
- 9月5日(土)
- 9月4日(金)
- 9月3日(木)
- 9月2日(水)
- 9月1日(火)
- 8月31日(月)
- 8月30日(日)
- 8月29日(土)

情報提供・ご意見
お待ちしております

ROTEL NEWS 24

マダニ、SFTSの感染者死亡
 2015/09/04 15:57 現在



マダニが媒介

3日、石川県志賀町に住む60歳代の男性が、マダニが媒介するSFTS＝重症熱性血小板減少症候群で死亡したことがわかりました。

北陸3県でSFTSの感染者が確認されたのは初めてです。

石川県などによりますと、先月、石川県志賀町に住む60歳代の男性が、畑の草刈りをしていた時にマダニに腕をかまれ、その後、発熱や関節の痛みなどの症状が出たということです。

男性は入院し、経過を観察中でしたが、3日死亡しました。

SFTSは、2011年にウイルスが特定された新しい感染症で感染すると発熱や頭痛、下痢などの症状をもたらし、重症化すると死亡することもあります。

現在はまだ、有効なワクチンなどはみつかっていません。

国立感染症研究所によりますと、これまで西日本を中心に今回の石川県を含め、20の府県で150人を超える感染例が確認されていて、感染エリアは年々、北へ広がっています。

県内では、去年10月、富山市の当時3歳の女の子が「マダニにかまれ、体調が悪くなった」という情報が、視聴者からKNBに寄せられましたが、マダニによる感染症とは確認されていません。

おとといは広島県でも、マダニによる別の感染症で亡くなった人がいます。

富山県は、草むらなどで作業するときは肌を露出せず、マダニにかまれた時は、すぐに病院を受診してほしいと呼びかけています。

Disney on CLASSIC
 2015 10/25

ゼーイッ 日曜ひる0時～0時55分
 富山の情報を詳しくお伝えします!

いっちゃん☆クイズ [radiko.jp](#)
 いっちゃん☆通信

糸井重里、ウルトラマンなどチャリティーオークション 開催中

ウェブ検索

YAHOO! ニュース JAPAN IDでもっと便利に新規取得 ログイン

Yahoo! JAPAN ヘルプ

キーワードを入力

ニュース

ユーザーページ

購読一覧

トップ | 速報 | 写真 | 映像 | 雑誌 | 個人 | 意識調査 | ランキング

主要 | 国内 | 国際 | 経済 | エンタメ | スポーツ | IT・科学 | **ライフ** | 地域

アーカイブ

マダニ感染症が北上中、41人死亡

読売新聞 (ヨミドクター) 9月7日(月)11時0分配信

ツイート

マダニの感染者が発生した都道府県 (9月7日現在)



読売新聞社

マダニにかまれることで感染する「重症熱性血小板減少症候群 (SFTS)」が、西日本から北上している。

2013年に山口県で初の感染者が報告されて以降、主に九州や中国、四国地方で確認されたのに続き、今年6月に京都で初めて感染患者が発生。3日には、北陸で初めて感染が確認された石川県志賀町の60歳代男性が死亡した。マダニは秋にも活動するため、

県は「森林や草むらに入る際は、肌の露出を控えてほしい」と呼びかけている。

中国、四国地方以西で多く確認されていたSFTSウイルスの感染者が今年6月、京都府で初めて確認された。感染した80歳代女性は、発熱と具合の悪さを訴えて入院し、血液検査でウイルスが検出された。女性はその後回復し、退院した。石川県健康推進課は今年3日、マダニにかまれた志賀町の60歳代男性の感染を県内で初確認し、男性は経過観察の後、容体が悪化し、同日死亡した。8月下旬から発熱や筋肉痛などを訴え、「マダニに刺された」と話していたという。同町はチラシやタウンメール、防災無線などで注意喚起した。

国立感染症研究所 (東京都) によると、SFTSは13年1月、国内で初めて確認された。マダニの活動が活発になる春から秋にかけて発症者が見られ、発熱や頭痛、筋肉痛、失語症などの神経症状、頸部けいふリンパ節の腫れなどを伴う。特に高齢者は重症になりやすい。

同研究所のまとめ (8月26日時点) によると、全国の累計患者数は151人で、うち41人が死亡。死亡者はいずれも50歳代以上で70歳代以上が33人を占める。有効な薬剤やワクチンは開発されていないのが実情だ。

マダニの成虫は通常3~4ミリで、室内でよく見られるイエダニより3~8倍大きく、血を吸うと1センチ以上に膨らむ。森林や草地、畑などの屋外に生息する。かまれても必ず発症するわけではなく、6日~2週間の潜伏期間があり、発熱や下痢、吐き気などの症状が出ることもある。

宮崎県と並んで最多の8人の死者が出た愛媛県は、原因調査と対策に全力を挙げている。同県衛生環境研究所でマダニ約2000匹を検査したところ、マダニの種類によってウイルス保有率は6~31%に上り、全国調査の5~15%より高いことが判明。チラシ配布や講習などを通して県民に啓発した結果、感染者数は、昨年度と一昨年度の計20人から、今年度は1人に減った。

アクセスランキング (ライフ)

- 1 マダニ感染症が北上中、41人死亡
読売新聞 (ヨミドクター) 9月7日(月)11時0分
- 2 「鶏むね肉」の疲労回復効果に注目、渡り鳥を支える高濃度栄養素 読売新聞 (ヨミドクター) 9月6日(日)11時30分
- 3 スタバ・コンビニ・新幹線などで「お得にコーヒーを飲む方法」 ZUU online 9月7日(月)6時10分
- 4 海外の学者もビックリ! 日本人は「離婚」体質だった!? TOKYO FM + 9月3日(木)11時35分
- 5 「日本の子育て環境は異様だ!」若き社会学者が「保育園・義務教育化」を提唱 産経新聞 9月2日(水)12時0分

これまでに5人の死者が出た山口県は、全国の感染情報を県のホームページで発信している。同県環境保健センターの調（しらべ）恒明所長（58）は「西日本から範囲が拡大しているが、マダニ対策への理解を深めれば危険性は大きく減る」と話している。



マダニの一種「フタトゲチマダニ」（国立感染症研究所昆虫医科学部提供）

マダニから身を守るための留意点

〈1〉草むらなどに入る時は、長袖、長ズボン、手袋、長靴、帽子、手袋を着用し、首筋にはタオルを巻くなど肌の露出を避ける。

〈2〉マダニが生息する草地ややぶ、森林などで長時間寝ころんだり、座ったりしない。

〈3〉帰宅の際、上着や作業着は家の中に持ち込まないようにする。粘着テープで服に付いたダニを取り

除くなどする。

〈4〉かまれた場合、無理に引き抜くとマダニの顎などが皮膚内に残ることがあるため、取ったり潰したりせずに、すぐに医療機関を受診する。

（国立感染症研究所や県などへの取材に基づく）

【関連記事】

「人食いバクテリア」患者最多…持病ある高齢者、高い感染リスク
手足口病の流行拡大、35都府県で警報レベル
今季初、インフルエンザ流行で学級閉鎖
強毒ダコ、港近くで発見…かまれると呼吸困難
アタマジラミ、園児や児童に感染広がる

最終更新:9月7日(月)12時6分

yomiDr.
ヨミドクター

ツイート ツ

関連テーマ

テーマとは？

感染症と衛生
1413 USERS

マダニ感染症
158 USERS

石川県
459 USERS

マダニ対策、今できること

1. マダニの生息場所
2. マダニから身を守る服装
3. マダニから身を守る方法
4. 忌避剤の効果

参考資料 1) マダニの分類とマダニ媒介感染症
2) マダニ媒介SFTSとは
3) マダニの生活環



KANA S. Illustrations
衛生昆虫写真館 Photos

マダニ対策に関するお問い合わせ

国立感染症研究所昆虫医科学部
Tel: 03-5285-1111 (代表)
Fax: 03-5285-1178
e-mail: info@nih.go.jp

SFTS対策全般に関するお問い合わせ

国立感染症研究所
Tel: 03-5285-1111(代表)
厚生労働省健康局結核感染症課
Tel: 03-5253-1111(代表)

1. マダニの生息場所



マダニは、シカやイノシシ、野ウサギなどの野生動物が出没する環境に多く生息しています。

マダニは、民家の裏山や裏庭、畑、あぜ道などにも生息しています。



2. マダニから身を守る服装

野外では、腕・足・首など、肌の露出を少なくしましょう！

首にはタオルを巻くか、
ハイネックのシャツを
着用しましょう。



半ズボンやサンダル履き
は不適當です！

ハイキングなどで山林に入る
場合は、ズボンの裾に靴下
を被せましょう。

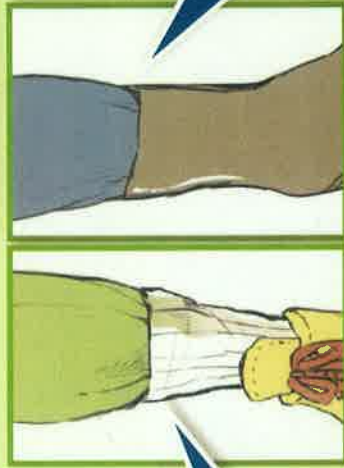
シャツの袖口は
軍手や手袋の中に
入れましょう。



シャツの裾はズボン
の中に入れましょう。



農作業や草刈などでは
ズボンの裾は長靴
の中に入れましょう。



3. マダニから身を守る方法

上着や作業着は、
家の中に持ち込まない
ようにしましょう。



屋外活動後は、
シャワーや入浴で、
ダニが付いていないか
チェックしましょう。



ガムテープ
を使って服に
付いたダニを
取り除く方法
も効果的です。

ダニ類の多くは、長時間（10日間以上のこともある）吸血します。吸血中のマダニを無理に取り除こうとすると、マダニの口器が皮膚の中に残り化膿することがあるので、皮膚科等の医療機関で、適切な処置（マダニの除去や消毒など）を受けて下さい。

マダニに咬まれたら、
数週間程度は体調の変化に注意し、発熱等の症状が認められた場合は、医療機関で診察を受けて下さい。

4. 忌避剤の効果

海外ではマダニ対策に**忌避剤(虫よけ剤)**が使用されていますが、日本には、マダニ用に市販されている忌避剤は今のところありません。

日本では、ツツガムシ(ダニ目ツツガムシ科)を忌避する用途で、衣服に塗布して使用する忌避剤(医薬品)が複数市販されています。

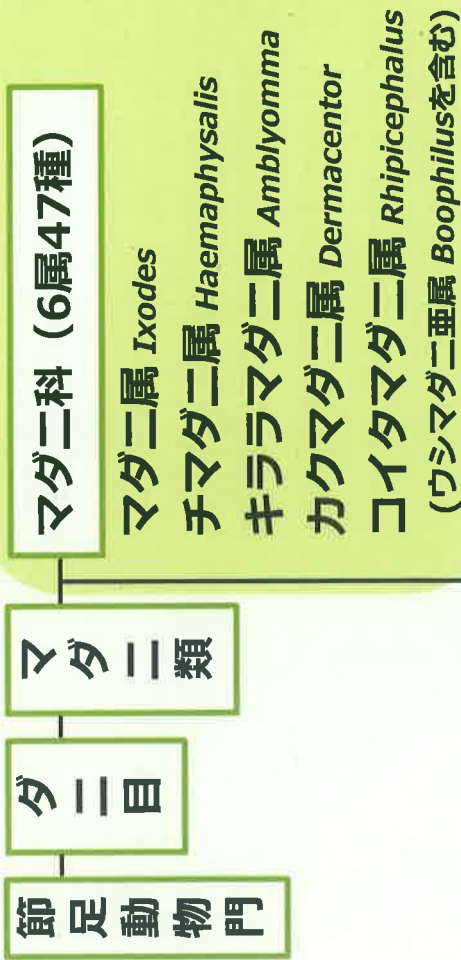
このような忌避剤を使用し、マダニに対して**一定の忌避効果が得られること**が確認されました。



ディート(忌避剤)の使用でマダニ付着数は減少しますが、マダニを完全に防ぐわけにはありません。忌避剤を過信せず、様々な防護手段と組み合わせて対策を取ってください。

参考資料 1) マダニの分類とマダニ媒介感染症

マダニは、世界中に800以上の種が知られています。そのうち日本には47種が生息しています。



ヒメダニ科

ヒメダニ属
カズキダニ属



マダニが媒介する感染症

() 内は病原体の種類

- 日本紅斑熱 (リケッチア)
- Q熱 (リケッチア)
- ライム病 (スピロヘータ)
- ボレリア症 (細菌)
- 野兔病 (細菌)

重症熱性血小板減少症候群 SFTS

(フラボウイルス)

- ダニ媒介性脳炎 (フラボウイルス)
- キャサヌル森林病 (フラボウイルス)
- クリミア・コンゴ出血熱 (ナイロウイルス)

.....など

参考資料 2) マダニ媒介SFTSとは

重症熱性血小板減少症候群 (Severe fever with thrombocytopenia syndrome: SFTS)

これまでに、中国・日本・韓国でSFTSの患者が報告がされています。中国ではフタトゲチマダニとオウシマダニからウイルスが見つかっています。



ウイルスの潜伏期間は (マダニに咬まれてから) 6日~2週間とされています。

2013年は、西日本の12県でSFTS患者が報告されています。

() 内は発症数



(10月23日 現在)


SFTS患者報告基本情報

合計	33名	
性別	男	12
	女	21
年齢	中央値	73歳
	40代	1
	50代	4
	60代	6
	70代	9
	80代	10
	90代	3

(10月23日 現在)

2013年1月1日以降に報告された患者 (合計33名) は40代以上でした。

2013年のSFTS患者は5月に多く発症しています。



3月 4月 5月 6月 7月 8月 9月

2013年の患者発症月

資料は、国立感染症研究所ホームページ:

<http://www.nih.go.jp/niid/ja/sfts/3143-sfts.html>を引用

参考資料 3) マダニの生活環

マダニは、

幼ダニ、若ダニ、成ダニの各ステージで1回ずつ、生涯で3回吸血します。

マダニは、

ヒト以外に、野ネズミ、野ウサギ、シカ、イノシシなどの野生動物や、ネコ、散歩中のイヌなども吸血しています。

成ダニ



吸血



卵



幼ダニ



吸血



吸血



若ダニ



マダニの多くは、

春から秋（3～11月）にかけて活動が活発になりますが、冬季も活動する種類もいます。